


Cuenta Pública 2018
Estado de Flujos de Efectivo
Del 1 de Enero al 31 de Diciembre de 2018 y 2017
(Pesos)

Ente Público:

MUNICIPIO DE KANASÍN

Flujos de Efectivo de las Actividades de Operación			Flujos de Efectivo de las Actividades de Inversión		
Origen	267,076,264	241,800,813	Origen	0	0
Impuestos	28,089,271	16,044,446	Bienes Inmuebles, Infraestructura y Construcciones en Proceso	0	0
Cuotas y Aportaciones de Seguridad Social	0	0	Bienes Muebles	0	0
Contribuciones de mejoras	0	0	Otros Orígenes de Inversión	0	0
Derechos	26,047,429	18,105,519	Aplicación	100,279,507	36,358,903
Productos de Tipo Corriente	23,952	0	Bienes Inmuebles, Infraestructura y Construcciones en Proceso	99,208,059	32,638,157
Aprovechamientos de Tipo Corriente	0	7,158,019	Bienes Muebles	1,071,448	3,720,747
Ingresos por Venta de Bienes y Servicios	0	0	Otras Aplicaciones de Inversión	0	0
Ingresos no Comprendidos en las Fracciones de la Ley de Ingresos Causados en Ejercicios Fiscales Anteriores Pendientes de Liquidación o Pago	0	0	Flujos Netos de Efectivo por Actividades de Inversión	-100,279,507	-36,358,903
Participaciones y Aportaciones	212,915,612	200,492,829	Flujo de Efectivo de las Actividades de Financiamiento		
Transferencias, Asignaciones y Subsidios y Otras Ayudas	0	0	Origen	0	833,333
Otros Orígenes de Operación	0	0	Endeudamiento Neto	0	833,333
Aplicación	184,603,753	187,374,284	Interno	0	833,333
Servicios Personales	76,681,067	83,362,059	Externo	0	0
Materiales y Suministros	36,951,337	37,859,251	Otros Orígenes de Financiamiento	0	0
Servicios Generales	37,588,717	46,526,870	Aplicación	0	0
Transferencias Internas y Asignaciones al Sector Público	0	0	Servicios de la Deuda	0	0
Transferencias al resto del Sector Público	0	0	Interno	0	0
Subsidios y Subvenciones	0	0	Externo	0	0
Ayudas Sociales	6,611,155	7,740,708	Otras Aplicaciones de Financiamiento	0	0
Pensiones y Jubilaciones	0	0	Flujos netos de Efectivo por Actividades de Financiamiento	0	833,333
Transferencias a Fidelcomisos, Mandatos y Contratos Análogos	0	0	Incremento/Disminución Neta en el Efectivo y Equivalentes al Efectivo	-17,806,996	18,900,959
Transferencias a la Seguridad Social	0	0	Efectivo y Equivalentes al Efectivo al inicio del Ejercicio	27,199,927	8,298,968
Donativos	0	0	Efectivo y Equivalentes al Efectivo al final del Ejercicio	9,392,931	27,199,927
Transferencias al Exterior	0	0			
Participaciones	0	0			
Aportaciones	0	0			
Convenios	0	0			
Otras Aplicaciones de Operación	26,771,477	11,885,396			
Flujos Netos de Efectivo por Actividades de Operación	82,472,511	54,426,529			


Bajo protesta de decir verdad declaramos que los Estados Financieros y sus Notas son razonablemente correctos y responsabilizamos del mismo.




PRESIDENTE MUNICIPAL DEL
H. AYUNTAMIENTO DE
KANASIN, YUCATAN.
2018-2021

LIC. WILLIAM ROMAN PEREZ CABRERA
PRESIDENTE MUNICIPAL

LIC. MARCELINO CHAN DZIB
SECRETARIO MUNICIPAL




SECRETARIO MUNICIPAL DEL
H. AYUNTAMIENTO DE
KANASIN, YUCATAN.
2018-2021



TESORERO MUNICIPAL DEL
H. AYUNTAMIENTO DE
KANASIN, YUCATAN.
2018-2021

LIC. JORGE ARMANDO QUIJANO ROCA
TESORERO MUNICIPAL



SINDICO MUNICIPAL DEL
H. AYUNTAMIENTO DE
KANASIN, YUCATAN.
2018-2021

C. FLOR DE LIZ XOXCHITL DELGADO CABALLERO
SINDICO MUNICIPAL

0007